

Vamos aprender a...



O que podemos fazer no Gabinete de Restauro?



Como sabes, o Arquivo Histórico e o Arquivo Intermédio é um local onde trabalham pessoas que se preocupam com desenhos, livros e folhas escritas que por serem documentos únicos necessitam de cuidados especiais e, por vezes, de máquinas e de instrumentos um pouco esquisitos.


Por isso, existe um Gabinete de Restauo onde os documentos são limpos, lavados e coladas as partes rasgadas. Depois, constroem-se umas caixas ou capas individuais onde se guardam (acondicionam) as peças e de seguida são guardadas em locais seguros.

O gabinete trata (restaura) todas as peças para que, no futuro, se possam mostrar às pessoas e ensiná-las que as devem estimar pois só assim podem ser admiradas por filhos, netos e bisnetos.

Como fazer **Papel Marmoreado**:

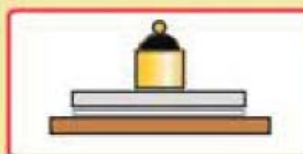
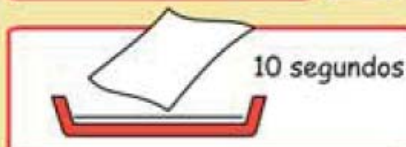
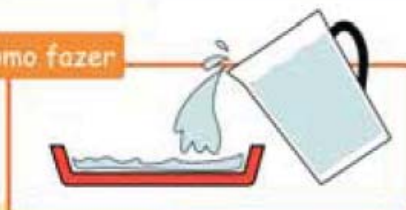
Material

- Aguarelas líquidas/ Anilinas (4 cores)
- 1 folha de papel branco
- 1 tabuleiro onde caiba a folha deitada
- Água



Como fazer

- Põe água num tabuleiro
- Deita umas gotas de tinta na água
- Coloca o papel sobre a água e deixas repousar durante 10 segundos
- Retira o papel com muito cuidado e põe a secar muito direito com um peso por cima.



Actividade
Arquivo Interméd
Arquivo Histórico

E já está!
Tens o teu papel marmoreado!
Podes experimentar com outras cores!



SERVIÇO EDUCATIVO
arquivomunicipal de lisboa